


Z

D

Meno:

Cestovanie




1. Zakrúžkuj obrázky, ktorým dopravným prostriedkom si už cestovala.



2. Označ, ktorým z týchto dopravných prostriedkov sa ti cestuje najlepšie. Napíš prečo:

Blank lines for writing reasons for preferred transport.

3. Spomeň si, kam ním cestuješ, s kým a ako cesta prebieha: Porozmýšľaj a napíš, čo by tvoje cestovanie mohlo vylepšiť:



O tom, ako by sa dalo moje cestovanie vylepšiť, napíšem...

mamka

ocko

spolužiak

kamarát

babka

kamarátka

spolužiačka

dedko


sused

Ak si nenašla medzi obrázkami dopravný prostriedok, ktorý máš najradšej, dokresli ho.



Ak si nevieš vybrať, napíš inú osobu, ktorú by to mohlo zaujímať.

O tom, ako by sa dalo moje cestovanie vylepšiť, napíšem...





A large sheet of lined paper with horizontal lines for writing. The lines are evenly spaced and cover most of the page.

Môžeš nakresliť aj obrázok.



Prečítaj si svoj text a popremýšľaj, či by si na ňom do budúcnosti niečo zmenila. Neboj sa požiadať o radu pani učiteľku alebo spolužiakov. Svoje rady ti môžu pripnúť sem.




Z

CH

Meno:

Cestovanie



1. Zakrúžkuj obrázky, ktorým dopravným prostriedkom si už cestoval.



2. Označ, ktorým z týchto dopravných prostriedkov sa ti cestuje najlepšie. Napíš prečo:

Blank lined area for writing reasons for preferred transport.

3. Spomeň si, kam ním cestuješ, s kým a ako cesta prebieha: Porozmýšľaj a napíš, čo by tvoje cestovanie mohlo vylepšiť:



Ak si nenašiel medzi obrázkami dopravný prostriedok, ktorý máš najradšej, dokresli ho.



Ak si nevieš vybrať, napíš inú osobu, ktorú by to mohlo zaujímať.

O tom, ako by sa dalo moje cestovanie vylepšiť, napíšem...

mamka

ocko

spolužiak

kamarát

babka



kamarátka

spolužiačka

dedko

sused

O tom, ako by sa dalo moje cestovanie vylepšiť, napíšem...





Large ruled area for writing text, consisting of approximately 15 horizontal lines.


Môžeš nakresliť aj obrázok.



Prečítaj si svoj text a popremýšľaj, či by si na ňom do budúcnosti niečo zmenil. Neboj sa požiadať o radu pani učiteľku alebo spolužiakov. Svoje rady ti môžu pripnúť sem.



Cestovanie




1. Urobte si so spolužiakmi malú anketu. Zisti a zapíš si odpovede svojich spolužiakov na tieto otázky:

1. Ktorý dopravný prostriedok používaš najčastejšie?

2. Ktorý najradšej?

3. Ktorým necestuješ rád?

Vyhodnoťte výsledky ankety spoločne.



Komu chceš prezradiť svoj názor na cestovanie?

3. Čo je podľa teba pri cestovaní dôležité?





Tu môžeš aj kresliť.



Ako tej osobe tieto informácie pomôžu?

Sem môžeš písať všetko, čo ti pri tejto téme napadne.





Začnem písať o...

Pokračovať budem o...

Text skončím písaním o...




Tu môžeš napísať svoj prvý koncept.
Pokoľne použi nápady, ktoré si si už
zoradila.



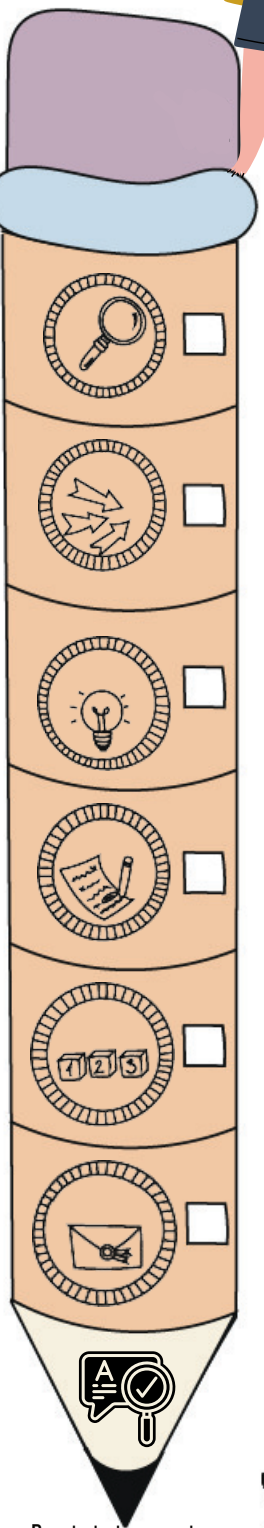
Neváhaj požiadať
o pomoc a radu.



Tu je priestor pre
tvoj text. Ceruzka
je tvojim
pomocníkom, aby
si na nič
nezabudla.




Lined writing area for text.



Pozri si aj pravopis.

Meno: _____

Cestovanie



1. Urobte si so spolužiakmi malú anketu. Zisti a zapíš si odpovede svojich spolužiakov na tieto otázky:

1. Ktorý dopravný prostriedok používaš najčastejšie?


2. Ktorý najradšej?

3. Ktorým necestuješ rád?

Vyhodnoťte výsledky ankety spoločne.

2. Ktorá z otázok sa ti zdá najzaujímavejšia pre teba? Vyber si jednu, tá sa môže stať témou tvojho textu. Odpovedz si na ňu. Svoju odpoveď zdôvodni.

3. Čo je podľa teba pri cestovaní dôležité?






Komu chceš prezradiť svoj názor na cestovanie?

Tu môžeš aj kresliť.

Ako tej osobe tieto informácie pomôžu?

Sem môžeš písať všetko, čo ťa pri tejto téme napadne.





Začnem písať o...

Pokračovať budem o...

Text skončím písaním o...



Tu môžeš napísať svoj prvý koncept.
Pokoľne použi nápady, ktoré si si už zoradil.




A large section of the page with horizontal lines for writing.

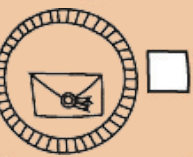



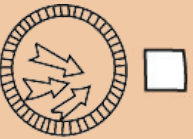

Neváhaj požiadať
o pomoc a radu.



Tu je priestor pre
tvoj text. Ceruzka
je tvojim
pomocníkom, aby
si na nič
nezabudol.




Lined writing area consisting of 20 horizontal lines on a light brown background.



Pozri si aj pravopis.



Cestovanie



1. Urobte si so spolužiakmi malú anketu. Zisti a zapíš si odpovede svojich spolužiakov na tieto otázky:


1. Ktorý dopravný prostriedok používaš najčastejšie?

2. Ktorý najradšej?

3. Ktorým necestuješ rád?


Vyhodnoťte výsledky ankety spoločne.

2. Ktorá z otázok sa ti zdá najzaujímavejšia pre teba? Vyber si jednu, tá sa môže stať témou tvojho textu. Odpovedz si na ňu. Svoju odpoveď zdôvodni.


3. Čo je podľa teba najdôležitejšie pre pohodlné cestovanie? 

Tu môžeš aj kresliť.

Kto každý by sa mal zaujímať o tvoje názory na cestovanie? Koho si vyberieš ako adresáta svojho textu?





Keď vieš komu a prečo, potom sa ti píše lepšie. Objasni, prečo chceš tomu človeku napísať tento text.



Rozhodni sa pre vhodný text podľa toho, na ktorú z otázok sa pokúsiš napísať svoj názor:

- opíšem, ktorým prostriedkom cestujem najradšej a prečo
- opíšem, ako by sa dalo moje pravidelné cestovanie vylepšiť
- opíšem, aké pravidlá by mali dodržiavať cestujúci pri spoločnom cestovaní
- opíšem, ktoré veci mi pri cestovaní prekážajú a ako tomu predísť





Vyber si zo svojich nápadov tie, ktoré budeš chcieť použiť v texte.

Tu môžeš napísať svoj prvý koncept. Pokojne použi nápady, ktoré si si už zoradila.

Tu môžeš aj kresliť.

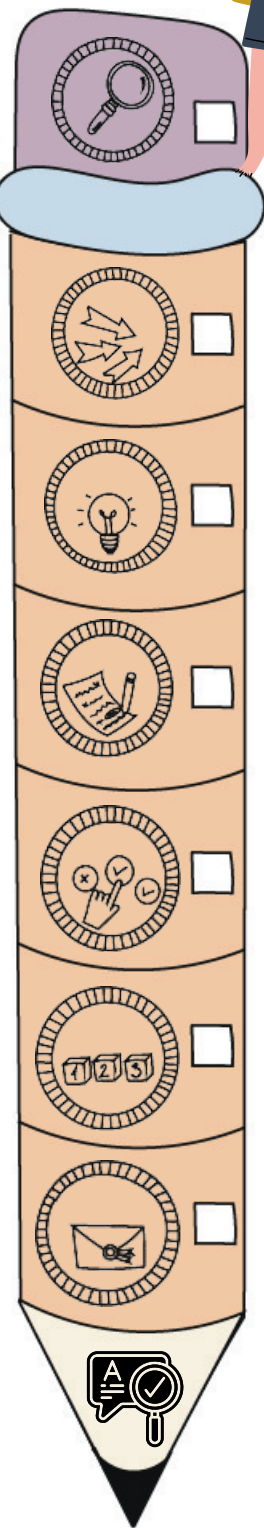
Neváhaj požiadať o pomoc a radu.



Tu je priestor pre
tvoj text.
Ceruzka je tvojim
pomocníkom, aby
si na nič
nezabudla.




A large sheet of lined paper with horizontal lines for writing, attached to a clipboard.



Pozri si aj pravopis.

Cestovanie



1. Urobte si so spolužiakmi malú anketu. Zisti a zapíš si odpovede svojich spolužiakov na tieto otázky:


1. Ktorý dopravný prostriedok používaš najčastejšie?

2. Ktorý najradšej?

3. Ktorým necestuješ rád?



Vyhodnoťte výsledky ankety spoločne.

2. Ktorá z otázok sa ti zdá najzaujímavejšia pre teba? Vyber si jednu, tá sa môže stať témou tvojho textu. Odpovedz si na ňu. Svoju odpoveď zdôvodni.

3. Čo je podľa teba najdôležitejšie pre pohodlné cestovanie? 


Tu môžeš aj kresliť.

Kto každý by sa mal zaujímať o tvoje názory na cestovanie? Koho si vyberieš ako adresáta svojho textu?




Keď vieš komu a prečo, potom sa ti píše lepšie.

Objasni, prečo chceš tomu človeku napísať tento text.



Rozhodni sa pre vhodný text podľa toho, na ktorú z otázok sa pokúsiš napísať svoj názor:

- opíšem, ktorým prostriedkom cestujem najradšej a prečo
- opíšem, ako by sa dalo moje pravidelné cestovanie vylepšiť
- opíšem, aké pravidlá by mali dodržiavať cestujúci pri spoločnom cestovaní
- opíšem, ktoré veci mi pri cestovaní prekážajú a ako tomu predísť



Vyber si zo svojich nápadov tie, ktoré budeš chcieť použiť v texte.


Tu môžeš napísať svoj prvý koncept. Pokojne použi nápady, ktoré si si už zoradil.

Tu môžeš aj kresliť.

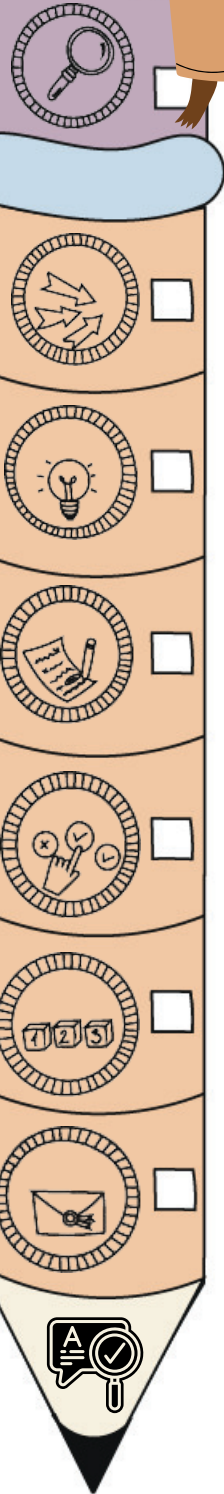
Neváhaj požiadať o pomoc a radu.



Tu je priestor pre
tvoj text. Ceruzka
je tvojim
pomocníkom, aby
si na nič
nezabudol.



A large, vertical writing area consisting of 20 horizontal lines on a light beige background, intended for the student's text.



Pozri si aj pravopis.