


(Ne)tradičné blahoželanie

1. K akým rôznym príležitostiam môžeme ľuďom blahoželať?


2. Zakrúžkuj, akým spôsobom si už niekomu blahoželal.



3. Už si niekedy počul alebo videl nejaké netradičné blahoželanie? Čo obsahovalo alebo čo by mohlo obsahovať?




Tu môžeš aj kresliť.




Komu by si mohol blahoželať? Môžeš si vybrať aj viac osôb.

Pre koho by si chcel napísať nejaké netradičné blahoželanie? Prečo si myslíš, že by táto osoba mala dostať nedtradičné blahoželanie?




Pokús sa vymyslieť netradičné blahoželanie, porozmýšľaj, čo by si daný človek mohol priať a čo by si mu mohol napísať.



Blahoželanía sa zväčša opakujú a prajeme v nich ľuďom to, čo považujeme za dôležité. Omnoho viac nás však poteší, keď nám ľudia prajú niečo iné, niečo osobné, možno niečo zábavné. To však znamená, že by sme mali danú osobu dobre poznať a vedieť o nej viac.







Začnem písať o...

Pokračovať budem o...

Text skončím písaním o...



Ako asi bude tvoje netradičné blahoželanie vyzeráť? Sem môžeš napísať svoj prvý koncept. Využi to, ako si si svoje nápady zoradil vyššie.



A large rectangular area with ten horizontal lines for writing.

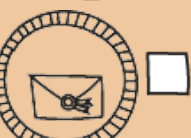



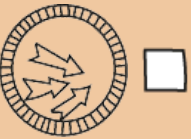



Neváhaj požiadať o pomoc a radu.

Tu je priestor
pre tvoj text.
Ceruzka je
tvojim
pomocníkom,
aby si na nič
nezabudol.



A large sheet of lined paper with horizontal lines for writing, attached to a clipboard.



Pozri si aj pravopis.

