


Š

D

Meno: _____

(Ne)tradičné blahoželanie

1. K akým rôznym príležitostiam môžeme ľuďom blahoželať?


2. Zakrúžkuj, akým spôsobom si už niekomu blahoželala.



3. Už si niekedy počula alebo videla nejaké netradičné blahoželanie? Čo obsahovalo alebo čo by mohlo obsahovať?




Tu môžeš aj kresliť.




Komu by si mohla blahoželať? Môžeš si vybrať aj viac osôb.

Pre koho by si chcela napísať nejaké netradičné blahoželanie? Prečo si myslíš, že by táto osoba mala dostať netradičné blahoželanie?




Pokús sa vymyslieť netradičné blahoželanie, porozmýšľaj, čo by si daný človek mohol priať a čo by si mu mohla napísať.



Blahoželania sa zväčša opakujú a prajeme v nich ľuďom to, čo považujeme za dôležité. Omnoho viac nás však poteší, keď nám ľudia prajú niečo iné, niečo osobné, možno niečo zábavné. To však znamená, že by sme mali danú osobu dobre poznať a vedieť o nej viac.






Začnem písať o...

Pokračovať budem o...

Text skončím písaním o...



Ako asi bude tvoje netradičné blahoželanie vyzerat? Sem môžeš napísať svoj prvý koncept. Využi to, ako si si svoje nápady zoradila vyššie.




A large section of the page with ten horizontal lines for writing.




Neváhaj požiadať o pomoc a radu.

Tu je priestor
pre tvoj text.
Ceruzka je
tvojim
pomocníkom,
aby si na nič
nezabudla.



A large sheet of lined paper with horizontal lines for writing, attached to a clipboard.



Pozri si aj pravopis.

