



1. Čo alebo kto ťa vždy rozosmeje? Spomeň si na pár vecí a zapíš si ich:

2. Ktorá z tvojich rozveselujúcich vecí či ľudí je pre teba naj? (Môžeš ju v zozname vyznačiť.)
Prečo?

3. V ktorých situáciách potrebuješ určite rozosmiať? 

Smiech




Kto by mal vedieť o tom, čo alebo kto ťa vie rozosmiať? Napíš aj viac osôb:

Je dobré vedieť, čo nám robí radosť, čo nám zlepšuje náladu. Ak sa o tom dozvedia aj ľudia v tvojom okolí, môžu ti v zlej nálade pomôcť.






Rozhodni sa pre jedného čitateľa.

Vyber, ktorý text bude pre tvojho čitateľa najvhodnejší:
Postup, ako ma rozosmiať
Zoznam vecí, ktoré ma vždy rozosmejú .
• Dôvody, prečo ma máš rozosmiať .
• Kto a ako ma naposledy rozosmiel .



Podľa čitateľa a textu si odpovedz na otázku, prečo ideš písať na túto tému tomuto človeku. To ti pomôže uvedomiť si zmysel textu.






Vyber si zo svojich nápadov tie, ktoré budeš chcieť použiť v texte.

Tu môžeš napísať svoj prvý koncept. Pokojne použi nápady, ktoré si si už zoradil.

— Ty môžeš aj kresliť.

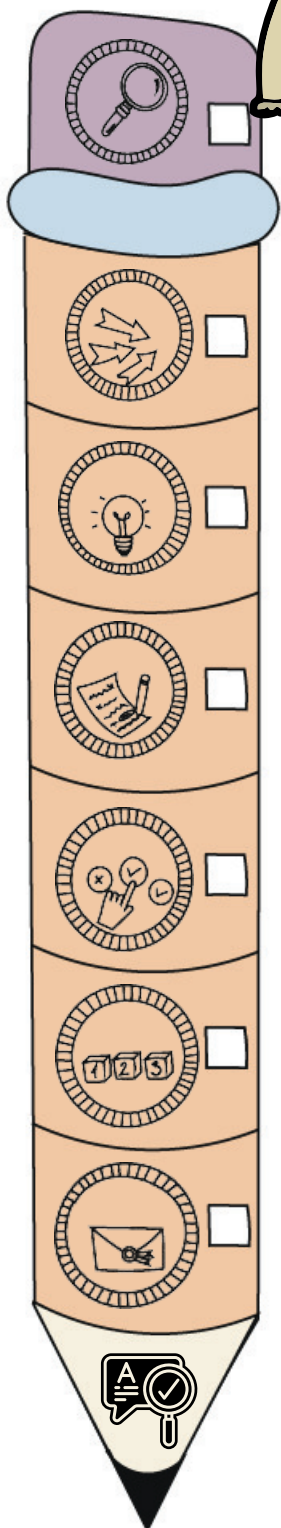
Neváhaj požiadať o pomoc a radu.



Tu je priestor
pre tvoj text.
Ceruzka je
tvojim
pomocníkom,
aby si na nič
nezabudol.



A large sheet of lined paper with horizontal lines for writing, attached to a brown folder at the top.



Pozri si aj pravopis.