



1. Čo alebo kto ťa vždy rozosmeje? Spomeň si na pár vecí a zapíš si ich:

2. Ktorá z tvojich rozveselujúcich vecí či ľudí je pre teba naj? (Môžeš ju v zozname vyznačiť.)  
Prečo?

3. V ktorých situáciách potrebuješ určite rozosmiať? 

*Smiech*




Kto by mal vedieť o tom, čo alebo kto ťa vie rozosmiať? Napíš aj viac osôb:

Je dobré vedieť, čo nám robí radosť, čo nám zlepšuje náladu. Ak sa o tom dozvedia aj ľudia v tvojom okolí, môžu ti v zlej nálade pomôcť.






Rozhodni sa pre jedného čitateľa.

Vyber, ktorý text bude pre tvojho čitateľa najvhodnejší:  
Postup, ako ma rozosmiať  
Zoznam vecí, ktoré ma vždy rozosmejú .  
• Dôvody, prečo ma máš rozosmiať .  
• Kto a ako ma naposledy rozosmial .



Podľa čitateľa a textu si odpovedz na otázku, prečo ideš písať na túto tému tomuto človeku. To ti pomôže uvedomiť si zmysel textu.






Vyber si zo svojich nápadov tie, ktoré budeš chcieť použiť v texte.

Tu môžeš napísať svoj prvý koncept. Pokojne použi nápady, ktoré si si už zoradila.

Tu môžeš aj kresliť.

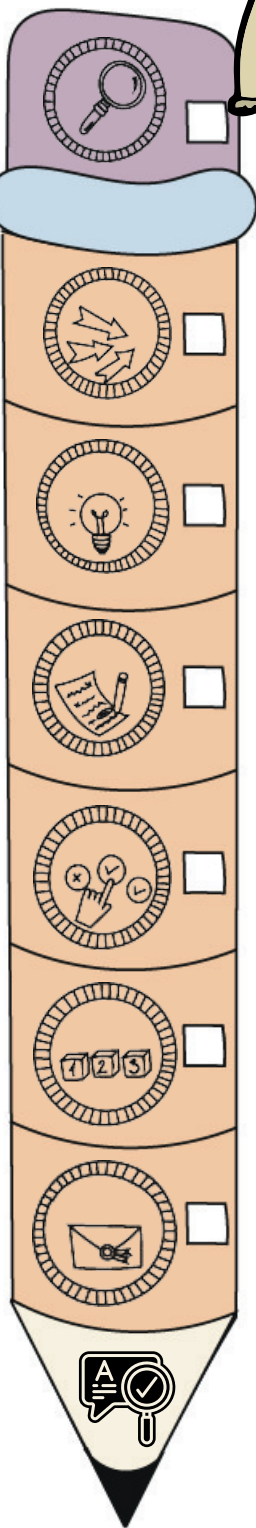
Neváhaj požiadať o pomoc a radu.



Tu je priestor  
pre tvoj text.  
Ceruzka je  
tvojim  
pomocnikom,  
aby si na nič  
nezabudla.



A large area of horizontal lines for writing text.



Pozri si aj pravopis.